



Территориальный орган
Федеральной службы государственной статистики
по Пермскому краю



ФЕДЕРАЛЬНАЯ СЛУЖБА
ГОСУДАРСТВЕННОЙ СТАТИСТИКИ

Основные тенденции развития сельского хозяйства Пермского края



в январе-июне 2023 года



ФЕДЕРАЛЬНАЯ СЛУЖБА
ГОСУДАРСТВЕННОЙ СТАТИСТИКИ

Основные тенденции развития сельского хозяйства Пермского края

Территориальный орган Федеральной
службы государственной статистики
по Пермскому краю

в январе-июне 2023 года

- 01 поголовье скота и птицы в хозяйствах всех категорий
- 02 структура поголовья скота и птицы по категориям хозяйств
- 03 произведено скота и птицы в живом весе
- 04 производство молока
- 05 производство яиц
- 06 отгружено продукции растениеводства и животноводства





ПОГОЛОВЬЕ СКОТА И ПТИЦЫ В ХОЗЯЙСТВАХ ВСЕХ КАТЕГОРИЙ

на конец июня 2023 года, тысяч голов



228,0

Крупный рогатый скот



98,0

из него коровы



101,3

Свиньи



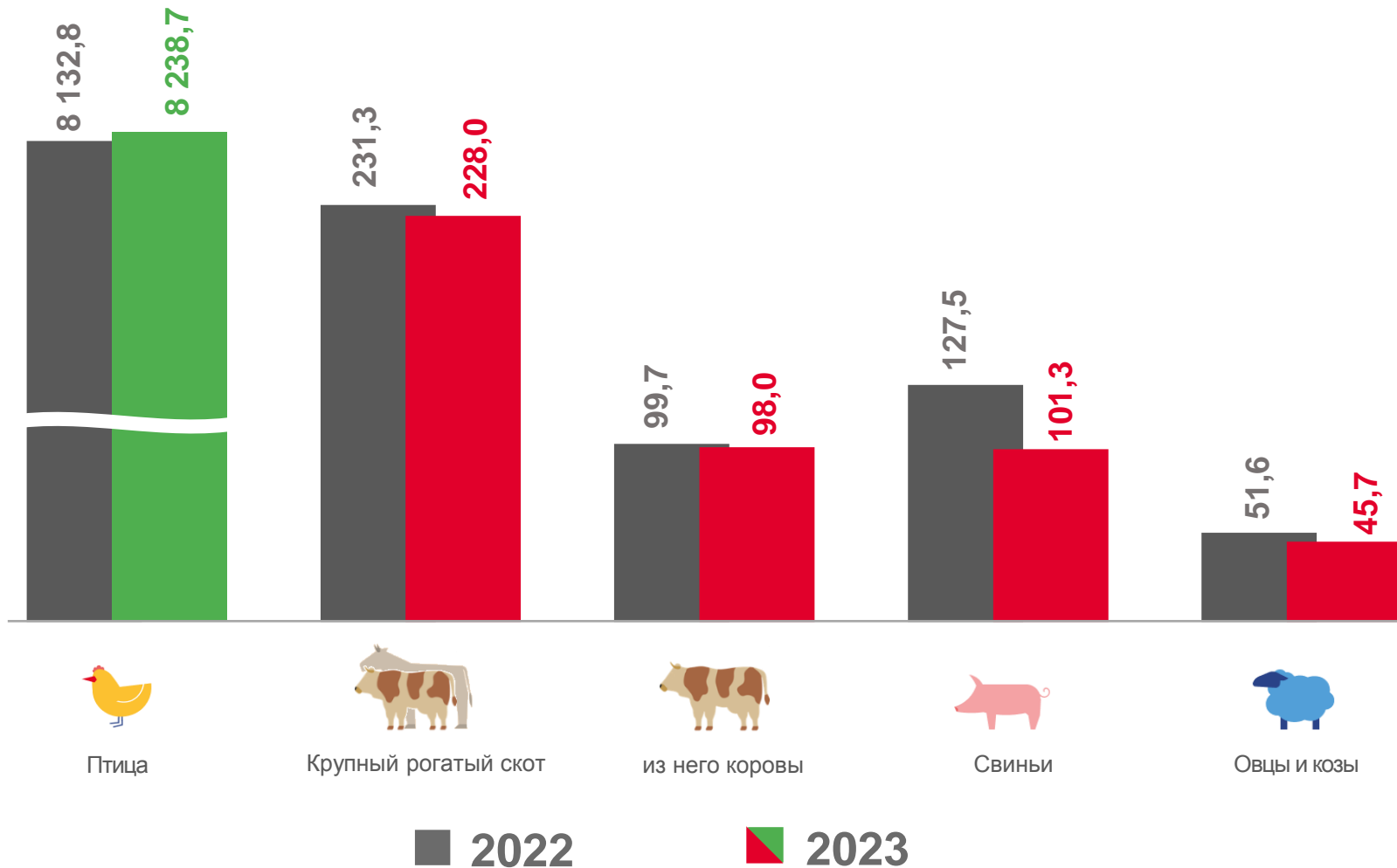
45,7

Овцы и козы



8 238,7

Птица





ПОГОЛОВЬЕ СКОТА И ПТИЦЫ В ХОЗЯЙСТВАХ ВСЕХ КАТЕГОРИЙ

на конец июня 2023 года, в процентах



98,6

Крупный рогатый скот



98,3

из него коровы



79,5

Свиньи



88,7

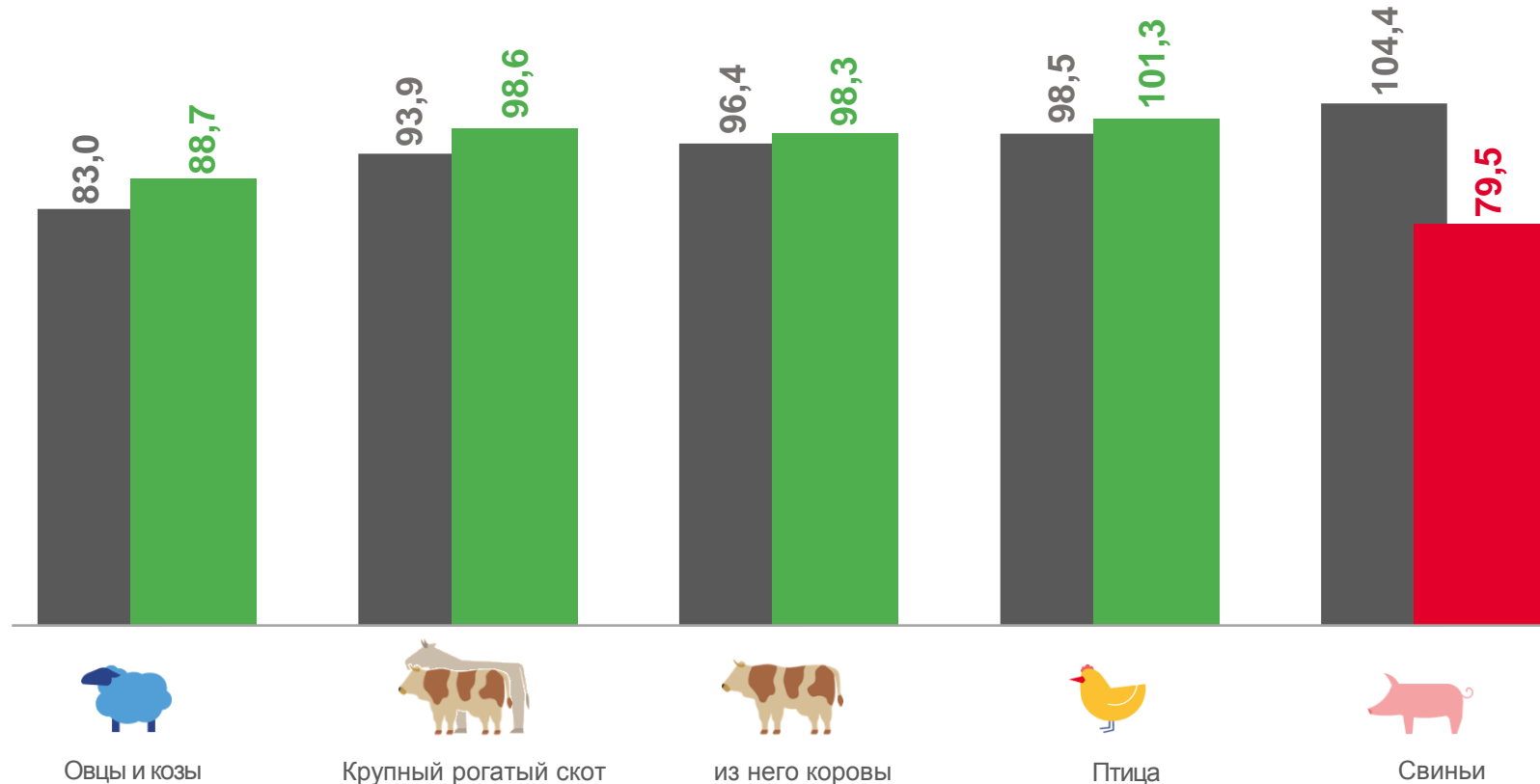
Овцы и козы



101,3

Птица

к соответствующему периоду предыдущего года



■ 2022 г. к 2021 г.

■ 2023 г. к 2022 г.





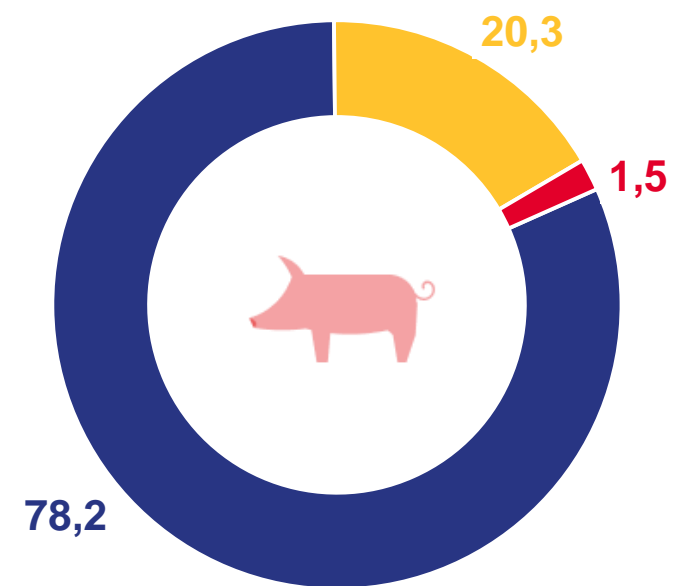
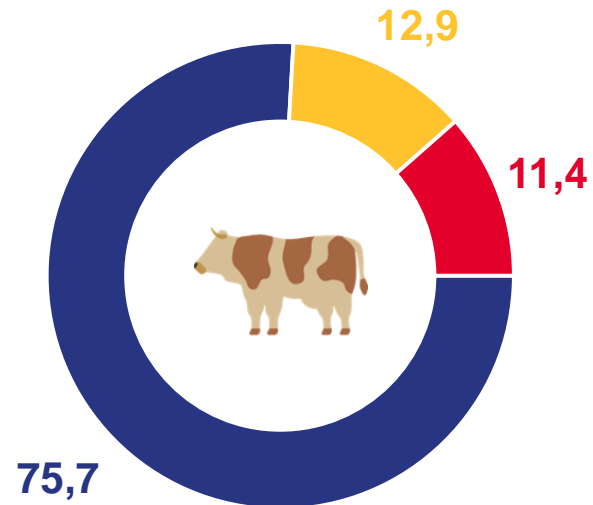
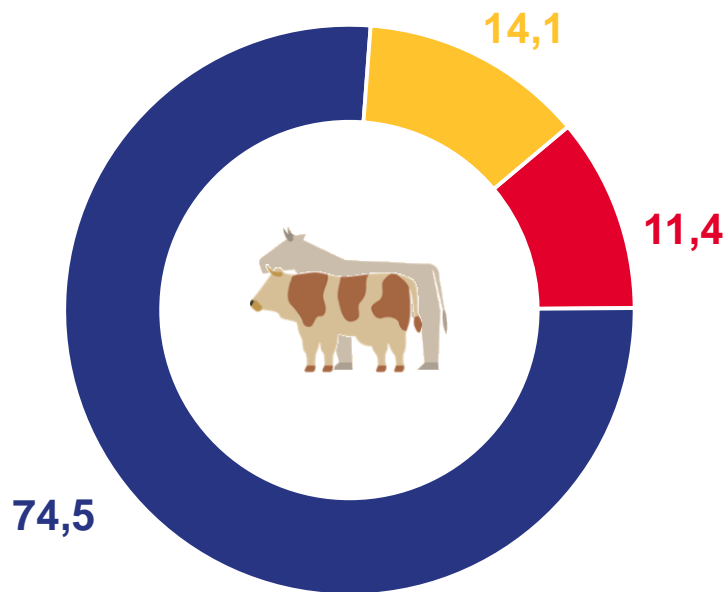
СТРУКТУРА ПОГОЛОВЬЯ СКОТА И ПТИЦЫ ПО КАТЕГОРИЯМ ХОЗЯЙСТВ

январь-июнь 2023 года, в процентах от поголовья скота и птицы в хозяйствах всех категорий

Крупный рогатый скот

из него коровы

Свиньи



Сельскохозяйственные организации

Хозяйства населения

Крестьянские (фермерские) хозяйства и индивидуальные предприниматели

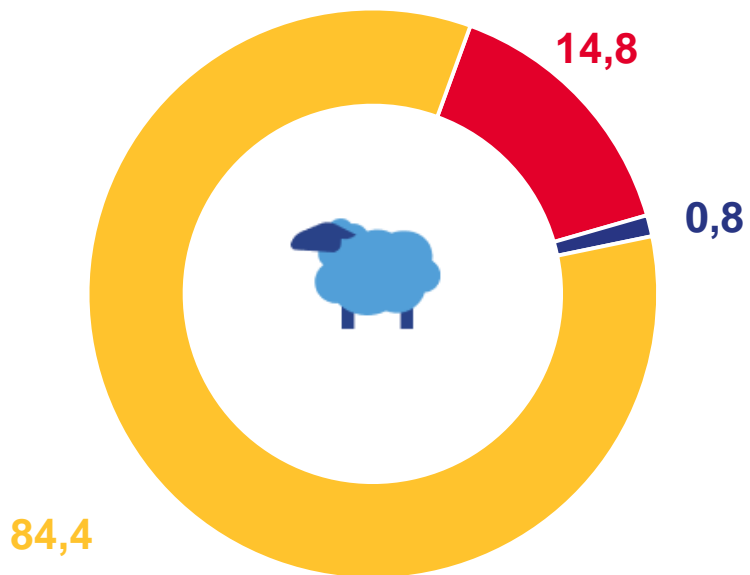




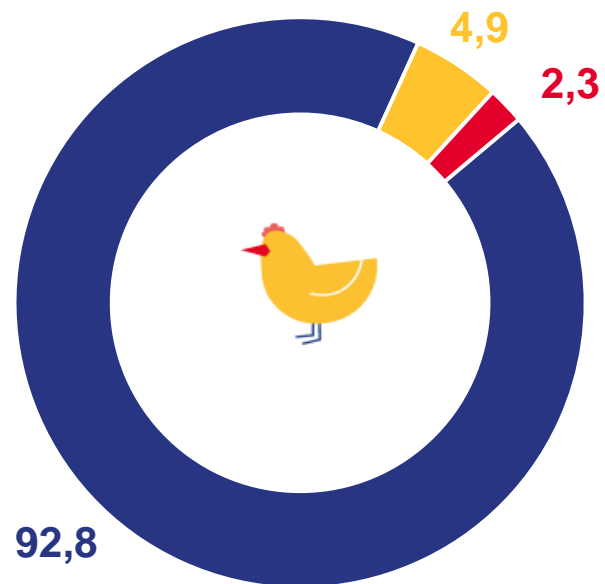
СТРУКТУРА ПОГОЛОВЬЯ СКОТА И ПТИЦЫ ПО КАТЕГОРИЯМ ХОЗЯЙСТВ

январь-июнь 2023 года, в процентах от поголовья скота и птицы в хозяйствах всех категорий

Овцы и козы




Птица



 Сельскохозяйственные организации

 Хозяйства населения

 Крестьянские (фермерские) хозяйства и индивидуальные предприниматели





ПРОИЗВЕДЕНО СКОТА И ПТИЦЫ В ЖИВОМ ВЕСЕ В ХОЗЯЙСТВАХ ВСЕХ КАТЕГОРИЙ

январь-июнь 2023 года, тысяч тонн



40,3

Сельскохозяйственные организации



3,9

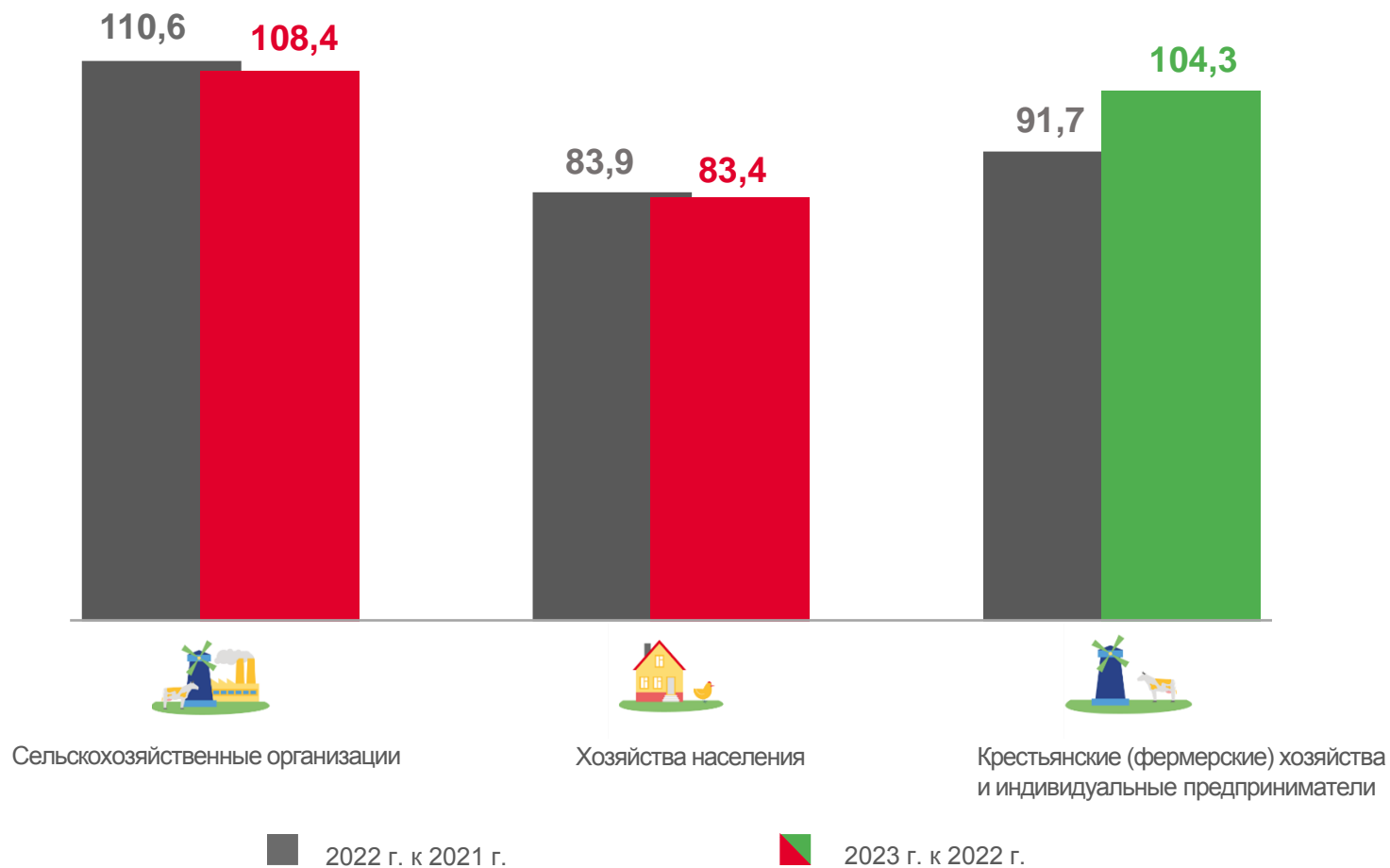
Хозяйства населения




1,1

Крестьянские (фермерские) хозяйства
и индивидуальные предприниматели

в процентах к соответствующему периоду предыдущего года





СТРУКТУРА ПРОИЗВОДСТВА СКОТА И ПТИЦЫ В ЖИВОМ ВЕСЕ ПО КАТЕГОРИЯМ ХОЗЯЙСТВ

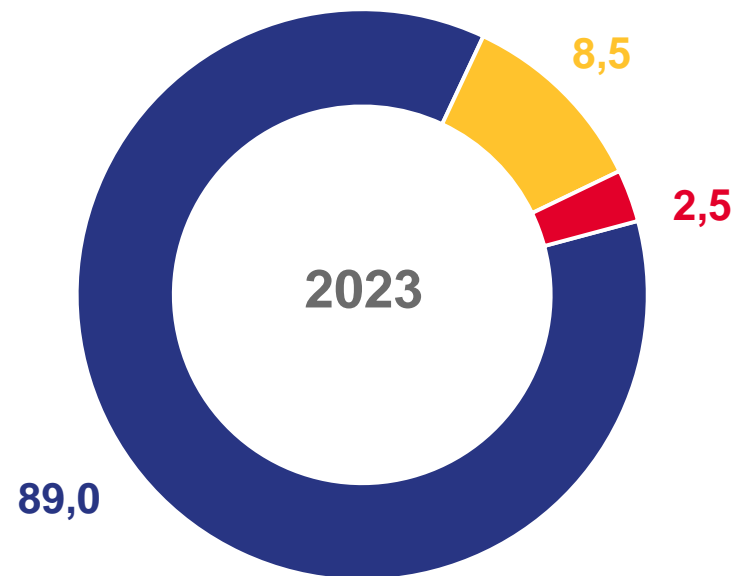
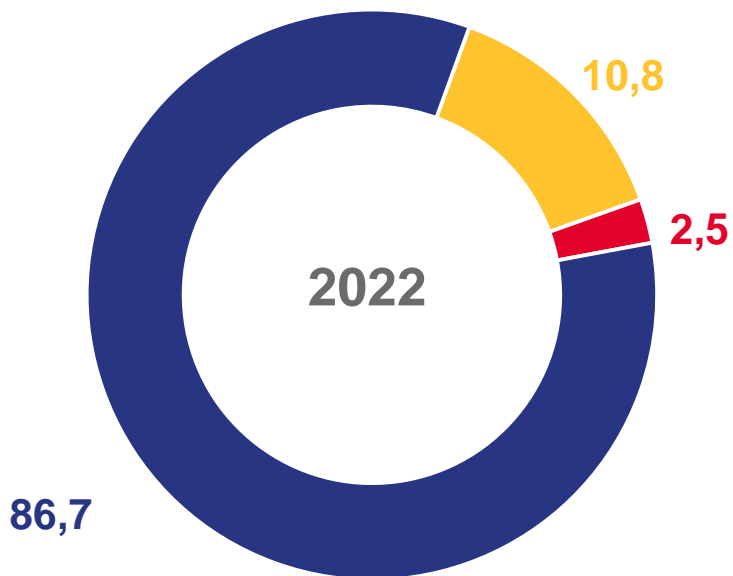
январь-июнь 2023 года, в процентах от хозяйств всех категорий

Товарность скота и птицы*



98,5% ▼

в % к январю-июню 2022 г.



Сельскохозяйственные организации



Хозяйства населения



Крестьянские (фермерские) хозяйства и индивидуальные предприниматели

* сельскохозяйственные организации, не относящиеся к субъектам малого предпринимательства





ПРОИЗВЕДЕНО МОЛОКА В ХОЗЯЙСТВАХ ВСЕХ КАТЕГОРИЙ

январь-июнь 2023 года, тысяч тонн



296,3

104,9% ▲

в % к январю-июню 2022 г.



258,4

Сельскохозяйственные организации



23,9

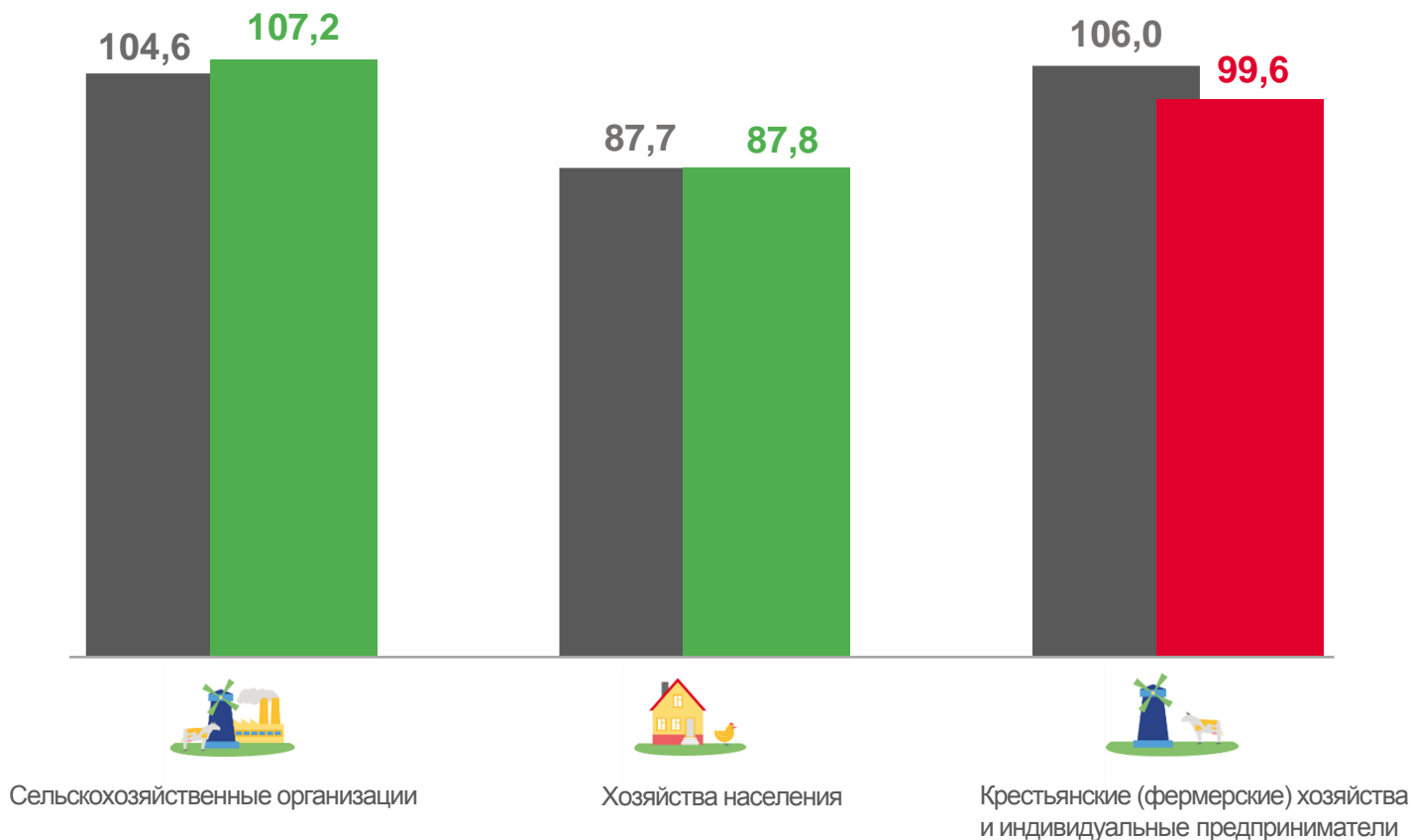
Хозяйства населения



13,9

Крестьянские (фермерские) хозяйства и индивидуальные предприниматели

в процентах к соответствующему периоду предыдущего года



■ 2022 г. к 2021 г.

■ 2023 г. к 2022 г.





СТРУКТУРА ПРОИЗВОДСТВА МОЛОКА ПО КАТЕГОРИЯМ ХОЗЯЙСТВ

январь-июнь 2023 года, в процентах от хозяйств всех категорий

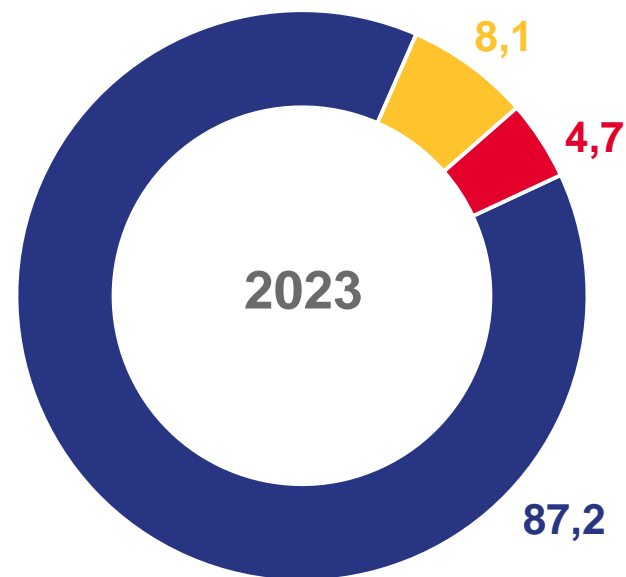
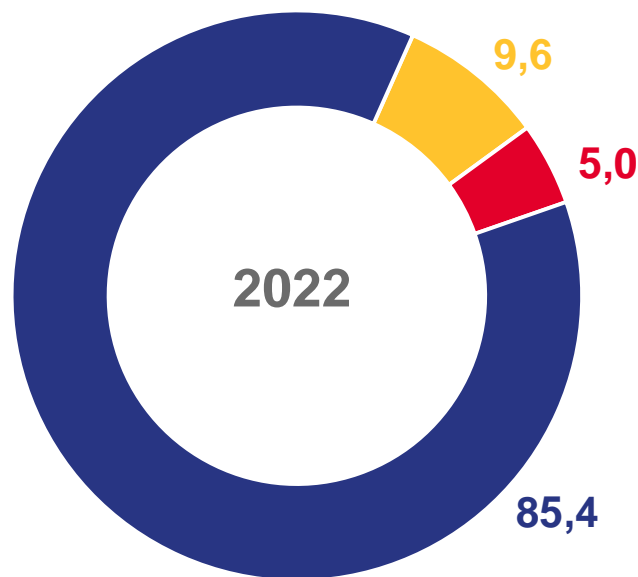
Надоено молока
на одну корову*



3977 КГ

106,5% ▲

в % к январю-июню 2022 г.



Сельскохозяйственные организации



Хозяйства населения



Крестьянские (фермерские) хозяйства
и индивидуальные предприниматели

* сельскохозяйственные организации, не относящимися к субъектам малого предпринимательства





ПРОИЗВЕДЕНО ЯИЦ В ХОЗЯЙСТВАХ ВСЕХ КАТЕГОРИЙ

январь-июнь 2023 года, миллионов штук



721,0

102,8% ▲

в % к январю-июню 2022 г.



688,3

Сельскохозяйственные организации



18,2

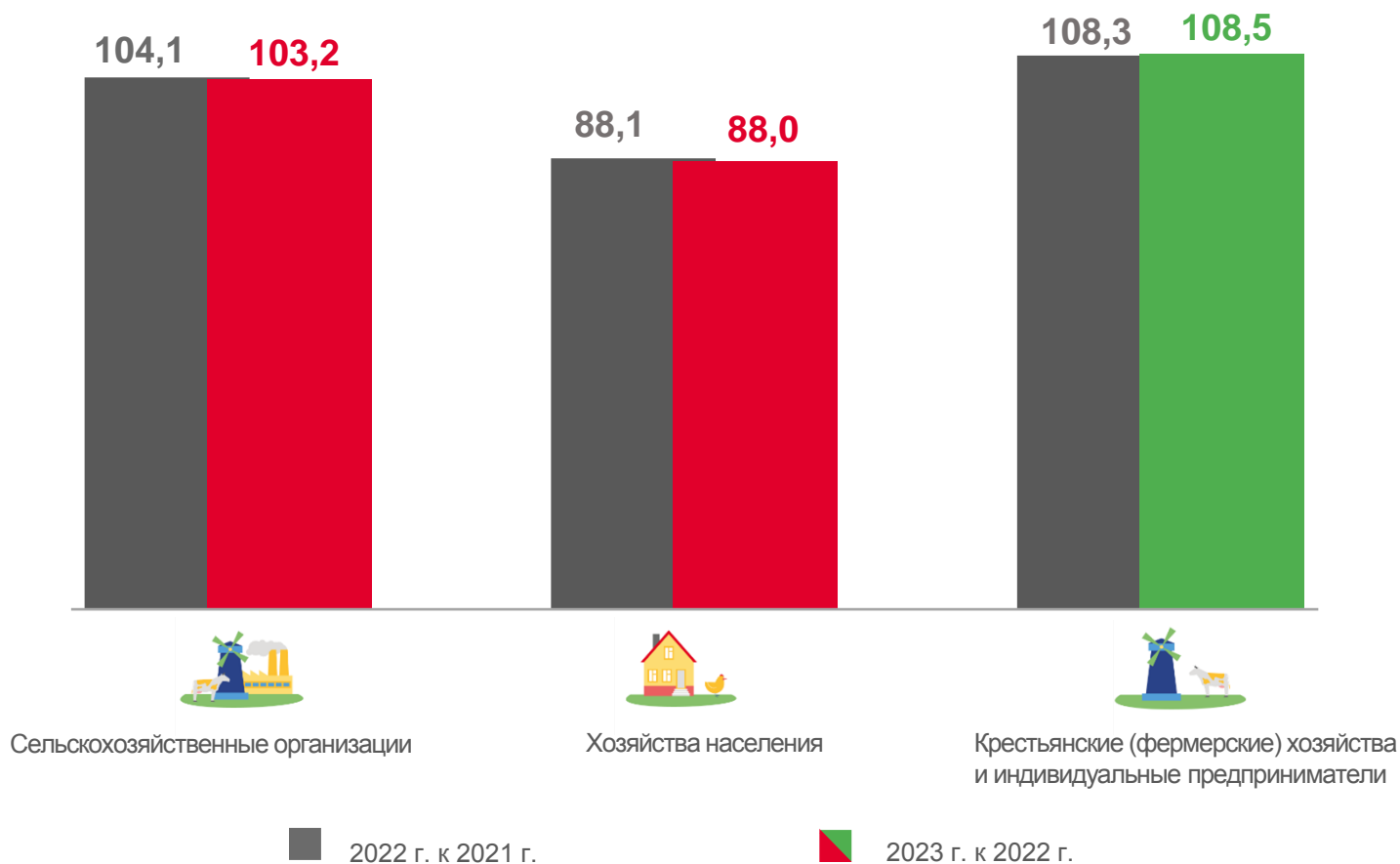
Хозяйства населения



14,4

Крестьянские (фермерские) хозяйства и индивидуальные предприниматели

в процентах к соответствующему периоду предыдущего года





СТРУКТУРА ПРОИЗВОДСТВА ЯИЦ ПО КАТЕГОРИЯМ ХОЗЯЙСТВ

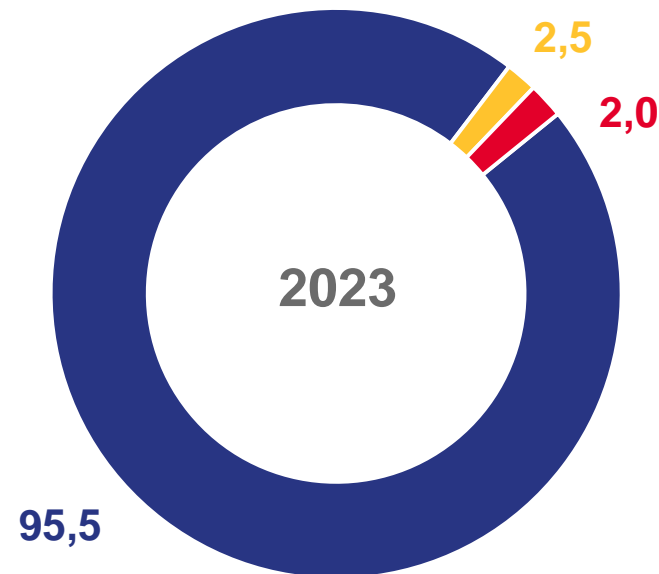
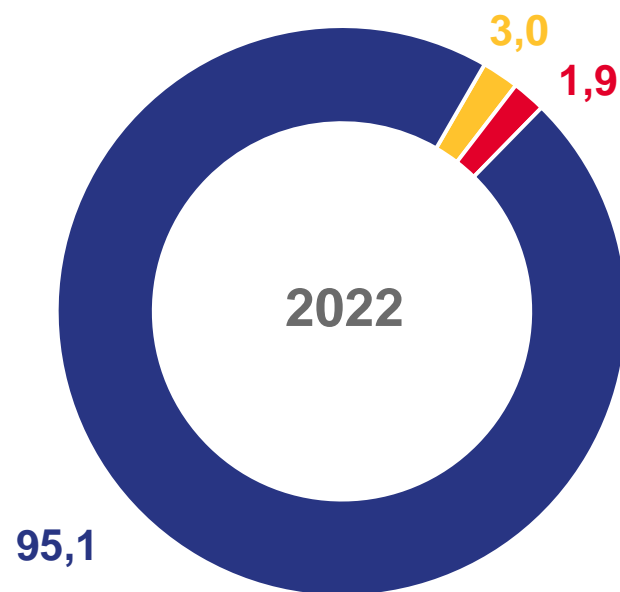
январь-июнь 2023 года, в процентах от хозяйств всех категорий

Произведено яиц на одну курицу-несушку*



164 шт.

102,5% ▲
в % к январю-июню 2022 г.



- Сельскохозяйственные организации
- Хозяйства населения
- Крестьянские (фермерские) хозяйства и индивидуальные предприниматели

* сельскохозяйственные организации, не относящимися к субъектам малого предпринимательства





ОТГРУЖЕНО ПРОДУКЦИИ

январь-июнь 2023 года, тысяч тонн, яйца - миллионов штук

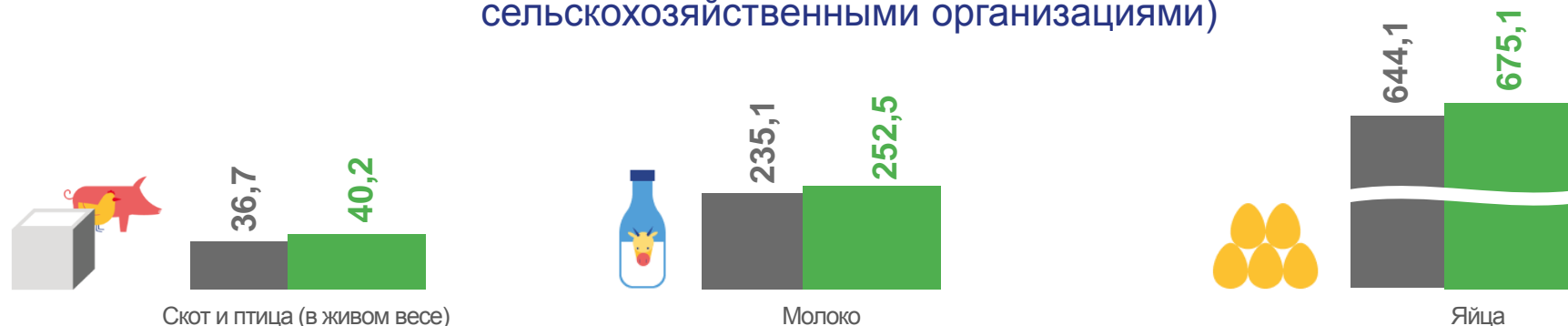
Растениеводства

(сельскохозяйственными организациями, не относящимися к субъектам малого предпринимательства)



Животноводства

(крупными, средними и малыми сельскохозяйственными организациями)



■ 2022

■ 2023

